



INTERNATIONALE HANDEL EN LOGISTIEK MONITOR

Januari 2022

WERELDHANDEL



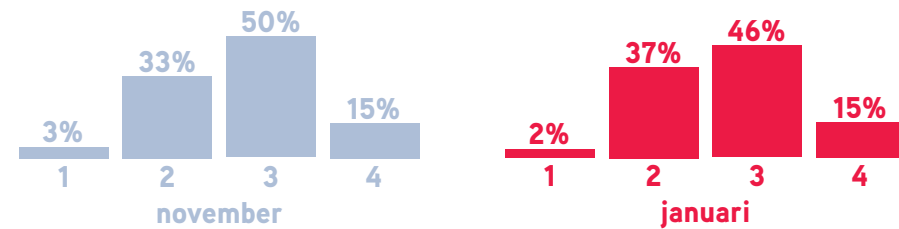
Ontwikkeling wereldhandel voor het bedrijf in de afgelopen maand

(basis: allen)

- 1 Makkelijker
- 2 Onveranderd
- 3 Moeilijker
- 4 Geen opgave

Wereldhandel onveranderd moeilijker

Bijna de helft van alle ondervraagde bedrijven geeft aan dat de wereldhandel voor hun bedrijf moeilijker verloopt dan een jaar geleden, wat niet noemenswaardig verschilt met de voorgaande meting in november 2021. Voor ruim een derde is er weinig tot niets veranderd en voor een zeer bescheiden aandeel is het er zelfs makkelijker op geworden. Ook deze resultaten verschillen niet wezenlijk van de resultaten uit november. We kunnen concluderen dat de wereldhandel in de afgelopen 2 maanden ten opzichte van een jaar geleden niet even moeilijker verloopt.

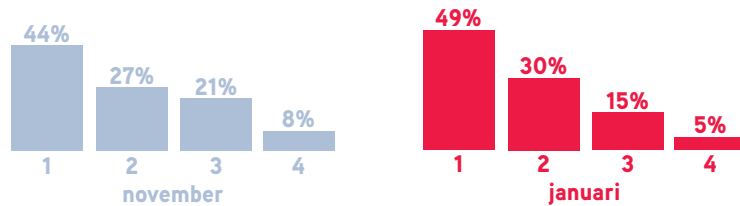


BEDRIJFSECONOMISCHE ONTWIKKELINGEN

Omzetontwikkeling ten opzichte van een jaar geleden

(basis: allen)

- 1 Beter
- 2 Onveranderd
- 3 Slechter
- 4 Geen opgave

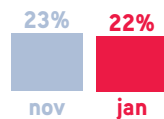


Omzetontwikkeling per saldo nog beter

Bijna de helft van de bedrijven geeft aan dat de omzet beter is dan een jaar geleden en voor ruim een zesde juist slechter. Per saldo (34%) zijn er meer bedrijven met een positieve omzetontwikkeling dan een negatieve. In november 2021 was dat saldo lager (23%), wat betekent dat verbetering van de omzet ten opzichte van een jaar geleden, zoals we die in november 2021 zagen, deze maand nog positiever uitpakt.

Gemiddelde omzetstijging ten opzichte van een jaar geleden

(basis: omzet is beter dan een jaar geleden)

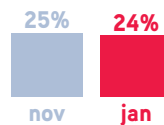


Gemiddelde omzetstijging onveranderd

De 49% bedrijven die aangaven dat de omzet was gestegen ten opzichte van vorig jaar gaven gemiddeld aan dat de omzet met 22% was gestegen, wat niet noemenswaardig verschilt van de meting van november 2021.

Gemiddelde omzetzijging ten opzichte van een jaar geleden

(basis: omzet is slechter dan een jaar geleden)



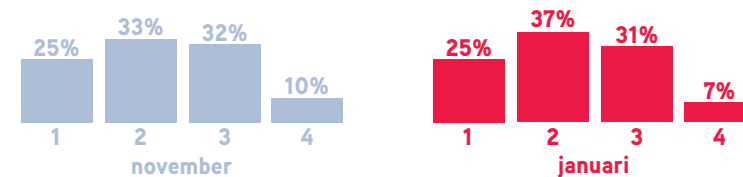
Gemiddelde omzetzijging gelijk gebleven

De 15% van de bedrijven die aangaven dat de omzet slechter is dan een jaar geleden, gaven gemiddeld aan dat het daarbij om een omzetzijging ging van 24%, wat vrijwel gelijk is aan de voorgaande meting van november 2021.

Winstontwikkeling ten opzichte van een jaar geleden

(basis: allen)

- 1 Beter
- 2 Onveranderd
- 3 Slechter
- 4 Geen opgave

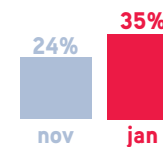


Winstontwikkeling per saldo nog steeds negatief

Een kwart van de ondervraagde bedrijven geeft aan dat de winst van het bedrijf ten opzichte van vorig jaar is gestegen, maar bijna een derde geeft aan dat de omzet slechter is dan een jaar geleden waardoor per saldo het aandeel bedrijven met positieve winstontwikkeling negatief is (-6%). Alle resultaten geven hetzelfde beeld als we twee maanden geleden zagen.

Gemiddelde winststijging ten opzichte van een jaar geleden

(basis: winstgevendheid is beter dan een jaar geleden)

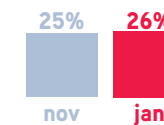


Gemiddelde winststijging toegenomen

De 25% bedrijven die aangaven dat de winst was gestegen ten opzichte van een jaar geleden, gaven gemiddeld aan dat het daarbij om een winststijging van 35% ging, waarmee geconcludeerd kan worden dat de gemiddelde winststijging ten opzichte van een jaar geleden er nog beter uitziet.

Gemiddelde winstdaling ten opzichte van een jaar geleden

(basis: winstgevendheid is slechter dan een jaar geleden)



Gemiddelde winstdaling onveranderd

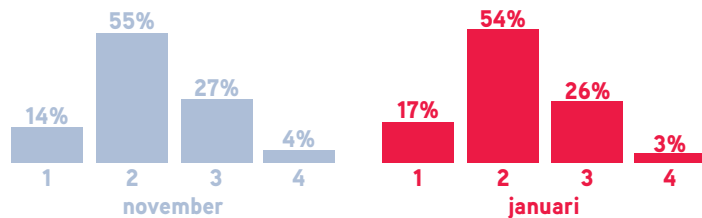
De 31% bedrijven die aangaven dat de winst was gedaald ten opzichte van een jaar geleden, gaven gemiddeld aan dat het daarbij ging om een winstdaling van 26%, wat vrijwel exact gelijk is aan het resultaat van november 2021.

VERSTORINGEN 1/2

Momenteel sprake van verstoringen in de bedrijfsvoering

(basis: allen)

1 Nee
2 In enige mate
3 In sterke mate
4 Geen opgave



Aandeel bedrijven dat verstoring ervaart blijft gelijk

Vier op de vijf bedrijven geven aan dat er momenteel sprake is van verstoringen in de bedrijfsvoering. Bij circa een op de zes is daar momenteel geen sprake van. Het aandeel bedrijven dat verstoringen ervaart, is in de afgelopen twee maanden niet verbeterd noch verslechterd.

Acties om effect verstoringen te minimaliseren

(basis: momenteel sprake van verstoringen in de bedrijfsvoering)

Prijsverhogingen nog steeds meest genoemde actie

Bedrijven met verstoringen in de bedrijfsvoering proberen het vaakst het effect van verstoringen te minimaliseren met prijsverhogingen en op afstand op de tweede plaats door het aanleggen van voorraden. Ten opzichte van twee maanden geleden zien we dat prijsverhogingen deze maand nog vaker worden genoemd. Alle overige resultaten zijn niet wezenlijk anders dan we in november 2021 zagen.

Acties	nov	jan
Prijsverhogingen	48%	58%
Voorraden aanleggen	47%	44%
Overstap nieuwe leveranciers	24%	28%
Nauwere/andere samenwerking/nieuwe spelers	20%	23%
Nieuwe markten zoeken	21%	20%
Investeren in digitalisering en IT	13%	17%
Actief HR beleid	14%	15%
Supply chain verleggen	15%	13%
Scenarioplanning toepassen	12%	9%
Andere producten verhandelen	9%	9%
Samenwerken met bedrijven uit andere ketens	6%	9%
Werken met een ad hoc of supply chain crisisteam	10%	6%
Robotisering	6%	6%
Investeren in een ander businessmodel	4%	4%

Verstoringen waarvan sprake is in de bedrijfsvoering

(basis: momenteel sprake van verstoring in de bedrijfsvoering)

Grondstofgebrek nog steeds meest genoemd

55% van de bedrijven waar momenteel sprake is van verstoringen in de bedrijfsvoering geeft aan dat het om gebrek aan grondstoffen gaat, wat neerkomt op ruim twee vijfde van het totaal aantal bedrijven (44%). Op enige afstand volgen het gebrek aan personeel en de logistiek in de rangorde van verstoringen. Ten opzichte van twee maanden geleden zien we het enige significante verschil ten aanzien van oorlogsdreiging. Hoewel het aandeel nog steeds laag is (5%), is het wel duidelijk gestegen ten opzichte van november, toen het helemaal nog niet werd genoemd. De oplopende spanningen ten aanzien van Oekraïne zien we hier terug.

Verstoring	nov	jan
Gebrek aan grondstoffen	57%	55%
Personeelstekorten/arbeidsmarkt	54%	49%
Logistiek	49%	41%
Hoge energieprijzen/stroomtekort	30%	37%
Ziekteverzuim	26%	34%
Overheidsmaatregelen vanwege corona	18%	25%
Niet kunnen reizen	28%	23%
Oplopende personele kosten vast	17%	20%
Oplopende personele kosten flexkrachten	15%	18%
Tekort aan verpakkingsmaterialen	19%	18%
Onvoorspelbare vraag	19%	18%
Overheidsmaatregelen in het algemeen	10%	15%
Explosieve toename vraag	11%	13%
Teruglopende vakkennis in het bedrijf	10%	12%
Chipstekorten	13%	11%
Verslechtering betalingsgedrag	9%	11%
Onduidelijke douane-procedures	10%	9%
Afnemende vraag	8%	8%
Oorlog(sdreiging)	0%	5%
Sancties/export controle/dual use	4%	5%
Onbetrouwbare IT systemen	2%	4%
Financiering	7%	3%
Natuurrampen	2%	2%
Hacking/cybersecurity issues	3%	2%
Non tarifaire maatregelen	1%	1%

VERSTORINGEN 2/2

Verstoringen in logistiek

(basis: momenteel sprake van logistieke verstoringen in de bedrijfsvoering)

Levertijden blijven het grootste probleem

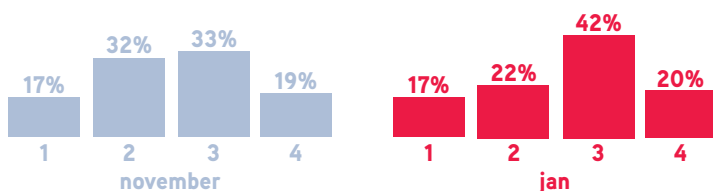
41% van de bedrijven waarbij momenteel sprake is van verstoringen in de bedrijfsvoering geeft aan dat het daarbij (mede) om verstoringen in de logistiek gaat. In veruit de meeste gevallen gaat het bij deze groep om problemen met levertijden. Hoewel nog steeds duidelijk op de twee plaats als meest genoemde verstoring in de logistiek, is het aandeel bedrijven dat in dit verband issues met rederijen noemt afgenomen ten opzichte van november 2021.

Verstoring	nov	jan
Levertijden	73%	71%
Issues rederijen	74%	60%
Weg: chaffeurstekorten, congestie	28%	32%
Tekort aan logistiek personeel	21%	23%
Tekort aan verpakkingsmaterialen	20%	19%
Beperkte capaciteit lijndiensten luchtvracht	14%	15%
Gebrek aan opslag	7%	7%
Gebrek aan digitale infrastructuur in de keten	3%	3%
Trein: capaciteit, reparaties schade agv weer	4%	2%
Problematiek met infrastructuur binnenvaart	2%	1%
Problematiek met kustwerken	1%	0%

Meeste impact verstoringen


(basis: momenteel sprake van verstoringen)

- 1 Export
- 2 Import
- 3 Beide ongeveer gelijk
- 4 Geen opgave



Bijna evenveel impact op import als op export

Volgens 64% van de respondenten van bedrijven die verstoringen ervaren in de bedrijfsvoering hebben de verstoringen impact op de import en in circa de helft van de gevallen op de export. Dat was in november 2021 ook het geval, maar toen werd 'alleen import' vaker genoemd en 'beide ongeveer gelijk' minder vaak. Daarmee is het verschil tussen 'alleen import' en 'alleen export' kleiner geworden (van 15% naar 5%).



Top 24 landen met verstoringen goederenstromen

(basis: noemt logistiek als verstoring in de bedrijfsvoering)

Meeste verstoring nog steeds met China

Gevraagd aan de bedrijven die logistieke verstoringen noemden als verstoring van de bedrijfsvoering in welke landen ze het meest verstoringen in de goederenstromen ondervonden, levert China als duidelijkste koploper op. In totaal werden 60 landen genoemd. Nederland, het Verenigd Koninkrijk en de Verenigde Staten komen op afstand van China op respectievelijk de tweede, derde en vierde plaats als landen waar verstoring in de goederenstromen wordt ondervonden. Alle resultaten zijn gelijk aan die uit november 2021.

Maand	nov	jan
China	45%	47%
Nederland	24%	25%
Verenigd Koninkrijk	24%	23%
Verenigde Staten	25%	22%
Duitsland	18%	13%
België	12%	13%
Italië	8%	12%
India	13%	8%
Taiwan	8%	8%
Frankrijk	11%	7%
Thailand	4%	7%
Indonesië	9%	5%
Vietnam	9%	5%
Spanje	8%	5%
Hongkong	6%	5%
Maleisië	5%	5%
Canada	4%	5%
VAE	6%	4%
Brazilië	4%	4%
Singapore	2%	4%
Zuid-Korea	7%	3%
Turkije	6%	3%
Japan	6%	3%
Marokko	3%	3%

VERWACHTE DUUR

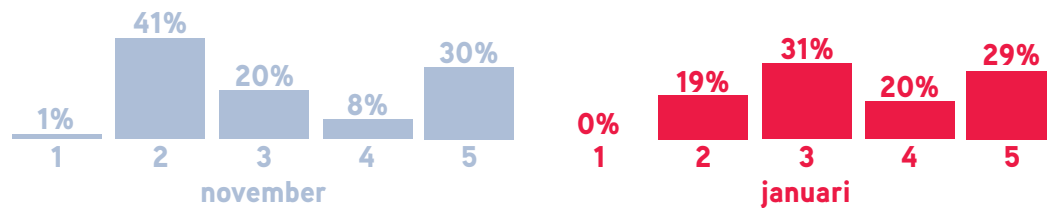
Verwachte duur verstoringen op de bedrijfsvoering

(basis: momenteel sprake van verstoringen op bedrijfsvoering)

- 1 Tot eind 2021
- 2 Tot in 2022
- 3 Tot in 2023
- 4 Tot na 2023
- 5 Geen opgave

Verwachte duur impact verstoringen opgeschoven

Net als twee maanden geleden moet een substantieel aandeel van de ondervraagden het antwoord schuldig blijven op de vraag tot wanneer het bedrijf last blijft houden van de verstoringen in de bedrijfsvoering. Blijkbaar is dat toch voor velen koffiedik kijken. In november 2021 dacht de relatieve meerderheid nog dat de impact van de verstoringen tot in 2022 zou duren, maar nu is dat aandeel sterk afgenomen en denkt de relatieve meerderheid dat het tot in 2023 gaat duren.

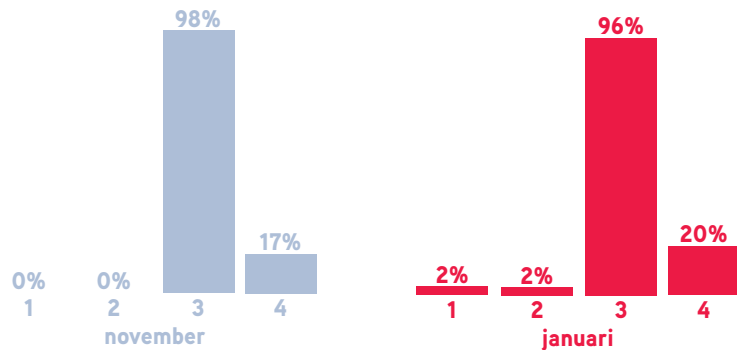


FINANCIËLE GEVOLGEN

Verandering betalingsgedrag afnemers door verstoringen

(basis: verstoringen zijn van invloed op betalingen afnemers)

- 1 Sneller
- 2 Op tijd
- 3 Later
- 4 Niet



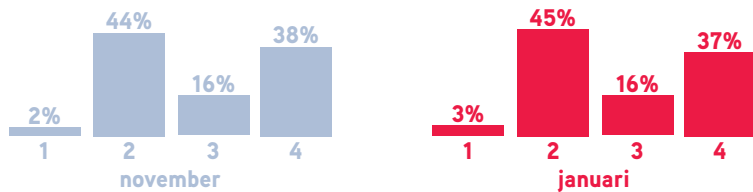
Latere betaling nog steeds meest genoemd effect

Aangezien het betalingseffect per afnemer verschillend kan zijn, konden respondenten meerdere antwoorden kiezen op de vraag welk effect de verstoringen hadden in het betalingsgedrag. Net als in november 2021 zien we dat in bijna alle gevallen latere betalingen aan de orde zijn. Het aandeel bedrijven dat aangeeft dat sommige facturen helemaal niet betaald worden, is gelukkig een stuk kleiner maar omgerekend wel 4% van alle bedrijven. Wel zien we deze maand voor het eerst dat 'op tijd betalen' en 'snellere betaling' worden genoemd.

Involed verstoringen op faillissementen

(basis: momenteel verstoringen in de bedrijfsvoering)

- 1 Positief
- 2 Niet
- 3 Negatief
- 4 Geen opgave

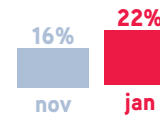


Gelijke invloed verstoringen op faillissementen

Van de 80% bedrijven die aangaven dat er sprake was van verstoringen in de bedrijfsvoering denkt 16% dat de verstoringen een negatieve invloed zullen hebben op faillissementen in de sector, wat neerkomt op een negatieve verwachting bij 13% van het totaal aantal ondervraagde bedrijven. Volgens de grootste groep zal het geen invloed hebben en een bijna even grote groep kan er geen uitspraak over doen. Alle resultaten zijn gelijk aan die van november 2021.

Geeft aan dat verstoringen invloed hebben op betalingen afnemers

(basis: momenteel sprake van verstoringen in de bedrijfsvoering)

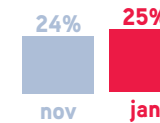


Invloed verstoringen op betalingen gelijk gebleven

22% van de bedrijven waar momenteel sprake is van verstoringen in de bedrijfsvoering geeft aan dat deze verstoringen invloed hebben op betalingen van de afnemers, wat neerkomt op 18% van het totaal aantal bedrijven. Ten opzichte van november 2021 is er geen sprake van een significant verschil in uitkomsten.

Aandeel omzet dat verbonden is aan verstoord betalingsgedrag

(basis: verstoringen hebben invloed op betalingen afnemers)



Effect verstoorde betalingen op omzet onveranderd

De 22% bedrijven die aangaven dat er sprake is van verstoord betalingsgedrag als gevolg van de verstoringen geeft gemiddeld aan dat deze verstoorde betalingen een kwart van de omzet raken, wat niet noemenswaardig verschilt van november 2021.

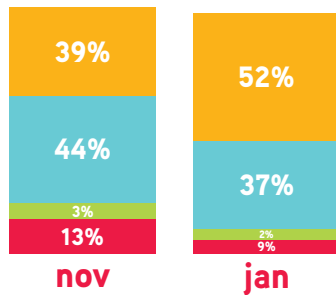


PERSONELE ONTWIKKELINGEN 1/2

Ontwikkeling ziekteverzuim ten opzichte van een jaar geleden

(Basis: allen)

- 1 Toegenomen
- 2 Onveranderd
- 3 Afgenomen
- 4 Geen opgave



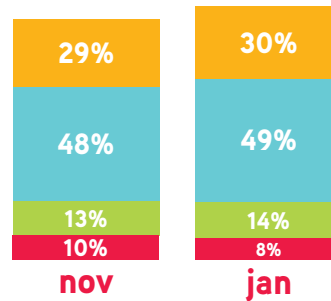
Ziekteverzuim nog verder toegenomen

Ruim de helft van de bedrijven geeft aan dat het ziekteverzuim ten opzichte van vorig jaar is toegenomen. Het aandeel bedrijven dat aangeeft dat het ziekteverzuim is afgenomen, is zeer bescheiden. Ten opzichte van november is het aandeel bedrijven dat aangeeft dat het ziekteverzuim is toegenomen ten opzichte van een jaar geleden ook toegenomen. Hoogstwaarschijnlijk zien we hier het effect van oplopende besmettingen met Omikron. Wellicht opvallend is dat ziekteverzuim (nog) niet vaker werd genoemd als verstoring in de bedrijfsvoering.

Ontwikkeling aantal werknemers ten opzichte van een jaar geleden

(Basis: allen)

- 1 Toegenomen
- 2 Onveranderd
- 3 Afgenomen
- 4 Geen opgave



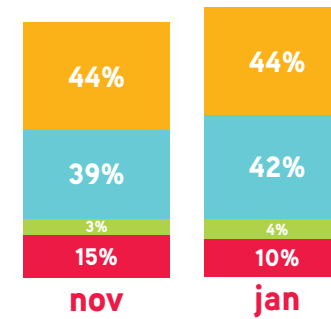
Stijging aantal werknemers gelijk gebleven

Drie op de tien bedrijven geven aan dat het aantal werknemers ten opzichte van vorig jaar is toegenomen. Het aandeel bedrijven dat aangeeft dat het aantal werknemers is afgenomen, is ruim 2x zo klein. Alle resultaten zijn gelijk aan die van november 2021.

Ontwikkeling aantal vacatures ten opzichte van een jaar geleden

(Basis: allen)

- 1 Toegenomen
- 2 Onveranderd
- 3 Afgenomen
- 4 Geen opgave



Ongewijzigd aandeel met stijging aantal vacatures

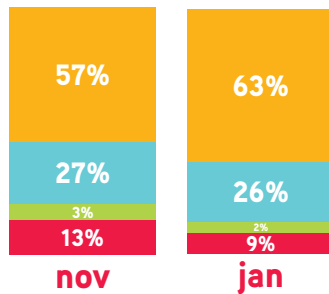
Ruim twee op de vijf bedrijven hebben momenteel meer vacatures open staan dan een jaar geleden. Een zeer bescheiden aandeel heeft het aantal zien afnemen en circa twee op de vijf bedrijven staan er op dit punt hetzelfde voor als een jaar geleden. Dat zegt overigens niets over het aantal vacatures dat ze momenteel open hebben staan. Het zijn alleen evenveel bedrijven als een jaar geleden. Ten opzichte van november 2021 is er niets veranderd ten aanzien van de ontwikkeling van het aantal vacatures ten opzichte van een jaar geleden.

PERSONELE ONTWIKKELINGEN 2/2

Ontwikkeling personele kosten ten opzichte van een jaar geleden

(Basis: allen)

- 1 Toegenomen
- 2 Onveranderd
- 3 Afgenomen
- 4 Geen opgave



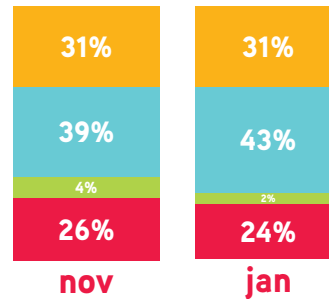
Stijging personele kosten onveranderd

Bij ruim drie op de vijf bedrijven zijn de personele kosten gestegen ten opzichte van een jaar geleden. We hebben al eerder gezien dat bij twee op de drie bedrijven de totale kosten waren gestegen en kunnen daaruit concluderen dat de stijging van de personele kosten daar een zeer groot deel van uitmaakt. Bovendien ligt hier ongetwijfeld ook een groot deel van verklaring dat de omzetontwikkeling per saldo bedrijven positief is en bij de winstontwikkeling negatief. Alle resultaten verschillen niet noemenswaardig van de meting in november 2021.

Ontwikkeling mismatch vraag en aanbod ten opzichte van een jaar geleden

(Basis: allen)

- 1 Toegenomen
- 2 Onveranderd
- 3 Afgenomen
- 4 Geen opgave



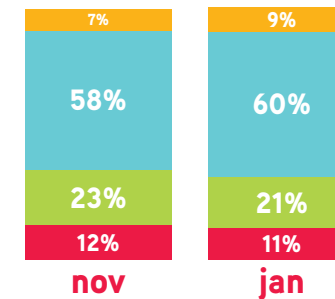
Ontwikkeling mismatch vraag en aanbod gelijk

Volgens bijna een derde van de bedrijven is de mismatch tussen vraag en aanbod momenteel groter dan een jaar geleden. Het is voor niks dat ook het aantal vacatures bij veel bedrijven is gestegen. Circa twee op de vijf bedrijven zijn van mening dat er op dit punt niets is veranderd en ongeveer een kwart moet het antwoord schuldig blijven. Geschetste ontwikkeling verschilt niet van die van de voorgaande meting van november 2021.

Ontwikkeling kwaliteit personeel ten opzichte van een jaar geleden

(Basis: allen)

- 1 Toegenomen
- 2 Onveranderd
- 3 Afgenomen
- 4 Geen opgave



Kwaliteit personeel met gelijk saldo afgenomen

Ruim een vijfde van de ondervraagde bedrijven geeft aan dat de kwaliteit van het personeel is afgenomen ten opzichte van een jaar geleden en dat zijn er ruim 2x zo veel als de bedrijven die een toename van de kwaliteit hebben geconstateerd. Een ruime meerderheid ziet geen verschil in de kwaliteit van het personeel ten opzichte van een jaar geleden. Alle resultaten zijn gelijk aan die van november 2021.